

# Vogelgezwoitscher



## Zeitung von Eltern für Eltern!

Ausgabe 4 / 2013



## Willkommen im neuen Schuljahr

Wir begrüßen alle Schüler und Eltern - also alle Leser dieser Zeitung - recht herzlich im neuen Schuljahr 2013/2014. Auch in diesem Jahr werden wir „**Vogelgezwoitscher**“, die **Zeitung von Eltern für Eltern** weiterführen. Um eine gute Arbeit zu machen und die Weiterführung der Zeitung auch im nächsten Schuljahr zu sichern, laden wir alle interessierten Eltern zur Mitarbeit ein. Die Redaktion trifft sich jeden Dienstag in der Zeit von 8:50 - 10:00 Uhr zur Konferenz. Interessante Themen über die es sich zu schreiben lohnt, gibt es viele, aber vielleicht haben Sie auch noch spannende Wünsche und Ideen. Über eine Rückmeldung würden wir uns freuen. Wir sehen uns!

## Termine

Was war schon los?

27.09.13	Bundesjugendspiele
04.10.13	Tag der offenen Tür mit Vorstellung der Experimente der Projektwoche von 15:00 bis 17:00 Uhr



Das erwartet uns noch:

11.10.13-13.10.13	Glückstalertage in Brackwede
14.10.13	Infoabend weiterführende Schulen
14.10.13	Elternabend der OGS/VÜM
18.10.13	multireligiöse Feier zur Begrüßung der 1. Klassen
19.10.13-03.11.13	Herbstferien
08.11.13	Elterncafé der OGS von 15:00 - 16:30 Uhr
11.11.13-16.11.13	Schulanfängeranmeldungen

Wie im letzten Schuljahr, findet auch aktuell wieder jeden Mittwoch in der Zeit von 8:00 - 10:00 Uhr der „Elterntreff“ in der OGS-Küche statt. Sie sind herzlich eingeladen

# Spendenaufruf für unser Weihnachtshaus auf dem Brackweder Weihnachtsmarkt

Im letzten Jahr hat der Förderverein viele Spenden für das Weihnachtshaus der Vogelruthschule auf dem Brackweder Weihnachtsmarkt bekommen. Die Sachspenden wurden im Rahmen einer Lotterie verlost. Auch in diesem Jahr soll diese erfolgreiche Aktion wiederholt werden. Der Förderverein würde sich über zahlreiche Spenden freuen. Der Erlös geht an den Förderverein der Schule und damit auch an unsere Kinder.

Ihre Spenden können Sie ab sofort bei Frau Hansmann im Sekretariat abgeben.

Vielen Dank für Ihre Unterstützung.

## Ausflugstipp: Dinopark Münchehagen

Ca. 80 km von Brackwede auf der A2 in Richtung Hannover befindet sich in einem Steinbruchgelände der Dinopark in Münchehagen. Hier hat man vor einigen Jahren beim Steinabbau Dinospuren im Stein gefunden. Diese werden nun nach und nach gesichert und der Öffentlichkeit zugänglich gemacht. Ein etwa 2,5 Kilometer langer Rundweg des Parks führt thematisch durch die Erdgeschichte vom Erdaltertum über das Erdmittelalter bis zur Erdneuzeit. Entlang seines Verlaufs sind, passend zum jeweiligen Erdzeitalter, mehr als 220 lebensgroße statische Modelle vorzeitlicher Tiere aufgestellt. Den Schwerpunkt bilden dabei die Dinosaurier, darunter auch eines der größten Dinosaurier-Modelle weltweit: Seismosaurus mit ca. 45 m Länge! In der sogenannten „Mit-Mach-Halle“ gibt es insbesondere für Kinder die Möglichkeit sich an mehreren Aktivitäten zu beteiligen (unter anderem Ausgraben eines (künstlichen) Dinosaurier-Skelettes, Goldwaschen, Suche nach Versteinerungen und Halbedelsteinen, Dino-Malen und -Kneten). In einer von den Besuchern einsehbaren Präparationswerkstatt werden originale Dinosaurierknochen präpariert. Eintritt: Kinder 9,50€/Erwachsene 11,00€(Quelle: [www.dinopark.de](http://www.dinopark.de), [www.wikipedia.de](http://www.wikipedia.de))



## Die zehn wichtigsten ADAC-Tipps zur Schulwegsicherheit

The ADAC logo is a yellow square with the letters "ADAC" in black, bold, sans-serif font.

1. Eltern sollten den Weg zur Schule mit ihren Kindern immer wieder praktisch üben und gelegentlich nachkontrollieren. Gefahrenstellen auf dem Weg sollten ausführlich besprochen werden.
2. Auch längere Zeit nach dem Schulanfang dürfen die Eltern ihre Kinder noch begleiten. Um Gefahren auf dem Weg frühzeitig zu erkennen, hilft außerdem ein Rollentausch: Kinder bringen die Eltern zur Schule und erklären selbst die gefährlichen Stellen.
3. Umwege müssen in Kauf genommen werden, wenn es der Sicherheit dient. Nicht immer ist der kürzeste Schulweg auch der sicherste.
4. Eltern sollten ihren Kindern beibringen, auch an gesicherten und vermeintlich sicheren Übergängen wie Zebrastreifen und Ampeln vorsichtig zu sein.
5. Morgens immer rechtzeitig losgehen, um Fehler unter Zeitdruck zu vermeiden.
6. Eltern können ihren Kindern dabei helfen, Weggemeinschaften zu finden.
7. Bei schlechter Sicht ist es ratsam, dass sich Eltern und Kinder immer hell kleiden, um einen Kontrast zur dunklen Umgebung zu erzeugen.
8. Eltern sollten ihrer Vorbildrolle immer gerecht werden und sich an die Verkehrsregeln halten.
9. Den Schulweg trainieren, auch wenn Kinder mit Bus oder Straßenbahn fahren müssen. Gemeinsame Probefahrten machen!
10. Die Kinder sollten nur in Ausnahmesituationen zur Schule gefahren werden, um ihre Selbstständigkeit zu fördern. Während der Fahrt müssen die Kinder grundsätzlich mit dem vorgeschriebenen Rückhaltesystem gesichert sein, auch bei kurzen Fahrten.

Quelle: [www.adac.de](http://www.adac.de)

# Kinder brauchen Regeln - und Eltern auch



(mit Anregungen aus dem „ANE Elternbrief Neue Erziehung e.V.“)

Sicherlich kennen Sie das auch: Diskussionen um die abendlichen Schlafengezeiten, um das Aufräumen des Zimmers, um Mahlzeiten oder um die Erledigung der Hausaufgaben. Eltern mahnen erst geduldig, dann ärgerlich, es wird vielleicht sogar gebrüllt, Türen knallen und schließlich fließen Tränen.

Was können Eltern tun? Setzen Sie sich mit Ihrem Kind hin und besprechen Sie mit ihm, wie sich in Zukunft diese Streitpunkte vermeiden lassen. Beteiligen Sie ihr Kind an der Lösungsfindung. Treffen Sie Absprachen, z.B. über das Zubettgehen. Erklären Sie ihrem Kind, warum z.B. Kinder mehr Schlaf benötigen als Erwachsene. Im Idealfall halten sich die Kinder leichter an Regeln, die sie selbst mitentwickelt haben und die für sie nachvollziehbar sind.

Wichtig ist aber auch, darauf hinzuweisen, was passiert, wenn eine Regel gebrochen wird. Z.B. wer heute zu lange ferngesehen hat, darf morgen nicht gucken. Am besten sollten sich die Folgen logisch aus dem Fehlverhalten ergeben. Entscheidend ist, dass auf jeden Regelverstoß **konsequent** eingegangen wird. So blöd die Kinder in dem Augenblick das Verhalten der Eltern finden, tut es Ihnen gut zu wissen, woran sie sind - denn das gibt ihnen Sicherheit.

Auch die besten Regeln sind nicht unumstößlich. Sie lassen sich ändern, wenn sie nicht mehr passen. Die Kinder werden älter, lernen dazu oder eine Veränderung in der Familie macht es notwendig, über eine Veränderung nachzudenken. Durfte ihr Kind bisher nicht allein den Schulweg gehen, können Sie es ihm jetzt zutrauen.

- Besprechen Sie in einem ruhigen Moment: Was hat gut geklappt, oder was löst immer wieder Ärger und Streit aus. Suchen Sie mit Ihrem Kind nach Ideen, wie sich das ändern lässt.
- Fragen Sie Ihr Kind nach eigenen Vorschlägen und **loben** Sie es für alles, was jetzt schon viel besser funktioniert als früher.

Übrigens: Regeln und Absprachen gelten nicht nur für Kinder sondern auch für die Eltern - wenn Sie vereinbart haben, dass Sie Ihrem Kind nach einem tapfer durchgestandenen Arztbesuch ein Eis kaufen, dann sollten Sie dieses Versprechen unbedingt einhalten. Auch wenn es zeitlich gerade nicht so gut passt. Entscheidend ist, dass Sie Absprachen ernsthaft und konsequent einhalten und umsetzen, Ihre Kinder handeln dann genauso! Sie als Eltern haben Vorbildfunktion!

**Bitte vergessen Sie nicht: Probleme löst man nicht mit Gewalt.**

## Vorschau

In der nächsten Elternzeitung geht es um Hausaufgaben, z.B. um Tipps zur sinnvollen Unterstützung, um die Notwendigkeit von Hausaufgaben und mehr .....

## Rezepte mit Kürbis



### Kürbisbrot

- 1 ½ kg Kürbisfleisch würfeln und mit 1/8 l Wasser kurz aufkochen
- dann ca. 15min stehen lassen, Kürbis in einem Sieb abtropfen lassen und Flüssigkeit auffangen.
- 1 Würfel Hefe oder 1 Packung Trockenhefe in einer Schüssel mit 1 TL Zucker mischen.
- 1kg Mehl, 1 EL Salz, 1 Ei, 1/8 l Kürbisflüssigkeit und Hefegemisch mit etwas Öl zu einem Teig verkneten nach und nach das Kürbismark zu dem Teig geben.
- In einer ausgefetteten Kastenform geben, bei 200 Grad ca.40 min in den kalten Ofen stellen und backen.

### Spanische Kürbissuppe

- 1kg Kürbis, 3 Zwiebeln klein würfeln und in etwas Fett anschmoren und mit 2 ½ l Gemüsebrühe ablöschen
- 500g Kartoffeln schälen, würfeln und separat kochen, danach klein stampfen
- 1 Dose geschälte Tomaten, 1 Tube Tomatenmark Salz, Pfeffer, etwas Zucker und 1 Becher Crème fraîche zum Kürbis geben und das ganze 1 Stunde kochen lassen.
- Zum Garnieren süße Sahne aufschlagen, mit Petersilie verfeinern.

# Von Kindern für Kinder


Eines Tages gingen zwei Freunde in die Schule. Sie sind sehr gut befreundet. Sie haben sich zwar oft gestritten, aber trotzdem hielten sie immer zusammen.

Eines Morgens stritten sie sich. Aber dieses Mal hielten sie nicht zusammen. Sie gingen sich aus dem Weg. Sie gingen dann zu einer Frau. Die heißt Frau Sieveking. Sie konnte sehr gut Streit schlichten. Und als sie wieder raus kamen, waren sie für immer und ewig Freunde.

(verfasst von einem Kind dieser Schule)


## Rätsel

Quelle: [http://sicherheitswesten.files.wordpress.com/2013/03/quiz\\_960x640.jpg](http://sicherheitswesten.files.wordpress.com/2013/03/quiz_960x640.jpg)




Auflösung: 1F, 2B, 3A, 4E, 5C, 6D

Quelle: <http://www.kinder-malvorlagen.com/zum-ausmalen/vorlagen-raetsel-labyrinth.php>



# Willkommen

Hiermit möchten wir ganz herzlich unsere neuen Schulanfänger/innen und deren Eltern in der Vogelruthschule begrüßen. Wir haben in Zusammenarbeit mit unserer Schulsozialarbeiterin Frau Sieveking an unserer Schule zwei Projekte gestartet - die **Schulzeitung „Vogelgezwitscher - Die Zeitung von Eltern für Eltern“** und das **Elterncafé**, beides findet in der OGS-Küche statt.



Die *Elternzeitung* ist bereits in der 4. Ausgabe erschienen. Wir treffen uns immer dienstags um 8:45 Uhr in der OGS-Küche zur Redaktionskonferenz. Hier besprechen wir, was in der nächsten Ausgabe veröffentlicht werden soll. Sie, die Eltern der neuen Schüler, sind herzlich willkommen bei uns mitzumachen.

Einladen möchten wir Sie auch gerne zu unserem **Elterncafé**, das immer mittwochs von 8:00-10:00 Uhr in der OGS-Küche stattfindet. Hier sitzen wir nett beisammen, um uns auszutauschen, aber auch interessante Themen zu besprechen.

Weiterhin möchten wir Ihnen hier gerne unseren **Förderverein der Vogelruthschule** näher bringen. Was macht der Förderverein? Er unterstützt die Schule bei Veranstaltungen, Anschaffungen, Gestaltung des Schulhofes, Pausenkisten und vielen anderen Aktivitäten. Haben Sie Lust beim Mitgestalten? So werden Sie doch Mitglied. Mehr Infos zum Förderverein der Vogelruthschule erhalten Sie in unserem Flyer. Diesen erhalten Sie im Aushang der Schule.

Neben der schulischen Betreuung in den Klassen durch die erfahrenen Lehrer/innen besuchen viele Kinder die OGS. Die **OGS/VÜM** besteht in diesem Jahr aus 6 Gruppen. Die Öffnungszeiten sind täglich von 7:00 - 8:45 Uhr und 11:40 - 16:30 Uhr. Die Frühbetreuung findet immer in der roten und gelben Gruppe im Alten Schulgebäude statt. Am Nachmittag sind die Kinder in den jeweiligen Gruppen. Die Mitarbeiter/innen stehen Ihnen bei Fragen jederzeit zur Verfügung.

Wir wünschen Ihnen und Ihren Kindern einen tollen Schulstart und freuen uns, Sie bei unseren Aktivitäten begrüßen zu dürfen.

**Die Eltern der Vogelruthschule**

